

Abir
C.P.



PODER JUDICIAL

ESTADO DE AGUASCALIENTES

SÚPREMO TRIBUNAL DE JUSTICIA
PRESIDENCIA.

No. de oficio: C. P. 01/2019

Expediente: Informe mensual.

ASUNTO: Se remite informe mensual del mes de diciembre 2018.

**C.P. SERGIO ESCALANTE JIMÉNEZ
AUDITOR SUPERIOR DEL ORGANO SUPERIOR DE FISCALIZACIÓN
DEL ESTADO DE AGUASCALIENTES
PRESENTE**

En cumplimiento con lo establecido en el artículo 24 fracción II de la Ley Superior de Fiscalización del Estado de Aguascalientes, remito para el examen correspondiente el informe mensual del mes de diciembre de 2018 del Poder Judicial del Estado, de manera impresa y en disco compacto.

El informe mensual está integrado por lo correspondiente a recursos del Directo Estatal y del Fondo para la Administración de Justicia.

Sin otro particular quedo de Ustedes.

**ATENTAMENTE
"SUFRAGIO EFECTIVO. NO REELECCIÓN"
AGUASCALIENTES, AGS., A 18 DE ENERO DE 2019**

ÓRGANO SUPERIOR DE FISCALIZACIÓN | ESTADO DE AGUASCALIENTES
RECIBIDO
20 ENE. 2019
HORA: 11:10 am
100,30 Fojas

**MAGISTRADA PRESIDENTA DEL
SUPREMO TRIBUNAL DE JUSTICIA**



**OFICIAL MAYOR DEL
SUPREMO TRIBUNAL DE JUSTICIA**

LIC. GABRIELA ESPINOSA CASTORENA

C.P. ADRIANA CRISTINA MORENO RAMÍREZ

RECIBIDO
29 ENE 2019
CONTRALORIA

9-21

019

**Informe Mensual
Poder Judicial
Estado de Actividades Directo Estatal
Del 1 de Enero al 31 de Diciembre de 2018
(en miles de Pesos)**



2018

INGRESOS Y OTROS BENEFICIOS


| | |
|--|----------------|
| Ingresos de la Gestión | 10,588 |
| Impuestos | - |
| Impuestos sobre los Ingresos | |
| Impuestos sobre el Patrimonio | |
| Impuesto sobre la Producción, el Consumo y las Transacciones | |
| Impuestos al Comercio Exterior | |
| Impuestos sobre Nóminas y Asimilables | |
| Impuestos Ecológicos | |
| Accesorios | |
| Otros Impuestos | |
| Contribuciones de Mejoras | |
| Derechos | 1,564 |
| Productos de Tipo Corriente | |
| Aprovechamientos de Tipo Corriente | |
| Ingresos por Venta de Bienes y Servicios Producidos en Establecimientos del Gobierno | 9,024 |
| Otras Contribuciones Causadas en Ejercicios Anteriores | |
| Participaciones, Aportaciones, Transferencias, Asignaciones, Subsidios y Otras Ayudas | 406,632 |
| Participaciones | |
| Aportaciones | |
| Transferencia, Asignaciones, Subsidios y Otras ayudas | 406,632 |
| Transferencias internas y Asignaciones al Sector Público | |
| Transferencias al Resto del Sector Público | |
| Subsidios y Subvenciones | 406,632 |
| Ayudas Sociales | |
| Pensiones y Jubilaciones | |
| Transferencias a Fideicomisos, Mandatos y Análogos | |
| Otros Ingresos y Beneficios | - |
| Ingresos Financieros | - |
| Productos Financieros Corrientes | |
| Utilidades por Participación Patrimonial | |
| Intereses Ganados de Valores, Créditos, Bonos y Otros | |
| Otros Ingresos Financieros | |
| Beneficios por Variación de Inventarios | |
| Disminución de Estimaciones, Provisiones y Reservas por Exceso | |
| Otros Ingresos | |
| Total de Ingresos | 417,220 |
| GASTOS Y OTRAS PÉRDIDAS | |
| Gastos de Funcionamiento | 405,358 |
| Servicios Personales | 375,962 |
| Materiales y Suministros | 12,006 |
| Servicios Generales | 17,390 |
| Transferencia, Asignaciones, Subsidios y Otras Ayudas | - |
| Transferencias Internas y Asignaciones al Sector Público | |
| Transferencias al Resto del Sector Público | |
| Subsidios y Subvenciones | |
| Ayudas Sociales | |
| Pensiones y Jubilaciones | |
| Transferencias a Fideicomisos, Mandatos y Contratos Análogos | |
| Transferencias al Exterior | |
| Participaciones y Aportaciones | - |
| Participaciones | |
| Aportaciones | |
| Convenios | |
| Intereses, Comisiones y Otros Gastos de la Deuda Pública | - |
| Otros Gastos y Pérdidas Extraordinarias | 12,600 |
| Estimaciones, Depreciaciones, Deterioros, Amortizaciones, Provisiones y Reservas | 12,600 |
| Variación de Inventarios | |
| Pérdidas por Constitución de Estimaciones, Deterioros, Provisiones y Reservas | |

Informe Mensual
Poder Judicial
Estado de Actividades Directo Estatal
Del 1 de Enero al 31 de Diciembre de 2018
(en miles de Pesos)



| | |
|---|----------------|
| Otros Gastos | - |
| Resultado Integral de Financiamiento (RIF) | |
| Otras Pérdidas | |
| Total de Gastos y Otras Pérdidas | 417,958 |
| Ahorro/Desahorro Antes de Rubros Extraordinarios | - |
| Ingresos Extraordinarios | 738 |
| Gastos Extraordinarios | |
| Ahorro/Desahorro Neto del Ejercicio | - |
| | 738 |


C.P. Adriana Cristina Moreno Ramirez
Oficial Mayor del Poder Judicial del
Estado de Aguascalientes


Lic. Gabriela Espinosa Castorena
Magistrada presidenta del Poder Judicial
del Estado de Aguascalientes

Informe Mensual
Poder Judicial
Estado de Situación Financiera DIRECTO ESTATAL
Al 31 de Diciembre de 2018
(en miles de Pesos)



| | 2018 | | 2018 |
|--|---------------|--|---------------|
| ACTIVO | | PASIVO | |
| <i>Activo Circulante</i> | | <i>Pasivo Circulante</i> | |
| Efectivo y Equivalente de Efectivo | 34,200 | Cuentas por Pagar a Corto Plazo | 20,234 |
| Efectivo | 25 | Servicios Personales | - |
| Bancos/Tesorería | 34,175 | Proveedores | 202 |
| Bancos/Dependencias y Otros | | Contratistas por Obras Públicas | |
| Inversiones Temporales (Hasta 3 meses) | | Participaciones y Aportaciones | |
| Fondos con Afectación Específica | | Transferencias Otorgadas | |
| Depósitos de Fondos de Terceros | | Intereses, Comisiones y Otros Gastos de la Deuda Pública | |
| | | Retenciones y Contribuciones | 20,032 |
| Efectivo o Equivalentes de Efectivo a Recibir | 24 | Devoluciones de la Ley de Ingresos | |
| Inversiones Financieras | | Documentos por Pagar a Corto Plazo | - |
| Cuentas por Cobrar | | Porción a Corto Plazo de la Deuda Pública a Largo Plazo | |
| Deudores Diversos | 24 | Deuda Pública Interna | |
| | | Deuda Pública Externa | |
| Ingresos por Recuperar | | Arrendamiento Financiero | |
| Deudores por Anticipos de Tesorería | | Títulos y Valores a Corto Plazo | - |
| Préstamos Otorgados | | Deuda Pública Interna | |
| Bienes o Servicios a Recibir | 256 | Deuda Pública Externa | |
| Anticipos a Corto Plazo | 256 | Fondos y Bienes de Terceros en Garantía y/o Administración a Corto Plazo | |
| Inventarios | - | Pasivos Diferidos a Corto Plazo | - |
| Inventario de Mercancías para Venta | | Ingresos Cobrados por Adelantado | |
| | | Intereses Cobrados por Adelantado | n |
| Inventario de Mercancías Terminadas | | Provisiones a Corto Plazo | 3,139 |
| Inventario de Mercancías en Proceso de | | Otros Pasivos a Corto Plazo | 4,502 |
| Inventario de Materias Primas, Materiales y Suministros para Prod. | | | |
| Bienes en Tránsito | | Total de Pasivos Circulantes | 27,875 |
| Almacenes | 1,626 | | |
| Almacén de Materiales y Suministros de | 1,626 | | |
| Estimación por Pérdida o Deterioro de Activos | | | |
| Otros Activos Circulantes | | | |
| Total de Activos Circulantes | 36,106 | | |
| <i>Activo No Circulante</i> | | <i>Pasivo No Circulante</i> | |
| Efectivo o Equivalentes a Recibir en el Largo Plazo | - | Cuentas por Pagar a Largo Plazo | |
| Inversiones Financieras | | Proveedores | |
| Documentos por Cobrar | | Contratistas por Obra Pública | |
| Deudores Diversos | | Documentos por Pagar a Largo Plazo | - |
| Ingresos por Recuperar | | Documentos Comerciales | |
| Préstamos Otorgados | | Documentos con Contratistas con Obra | |
| Bienes Inmuebles, Infraestructura y Construcciones en | 48,974 | Deuda Pública a Largo Plazo | - |
| Terrenos | 6,415 | Deuda Pública Interna | |
| Viviendas | | Deuda Pública Externa | |
| Edificios no Habitacionales | 42,559 | Arrendamiento Financiero | |
| Infraestructura | | Fondos y Bienes de Terceros en Garantía | |
| Construcciones en Proceso en Bienes de | | Pasivos Diferidos a Largo Plazo | |
| Construcciones en Proceso en Bienes Propios | | Provisiones a Largo Plazo | |
| Bienes Muebles | 12,573 | Otros Pasivos a Largo Plazo | 7,951 |
| Mobiliario y Equipo de Administración | 7,832 | Total de Pasivos No Circulantes | 7,951 |
| Mobiliario y Equipo Educacional y Recreativo | - | | |
| Equipo de Instrumental Médico y de | 2 | | |
| Equipo de Transporte | 2,728 | | |
| Equipo de Defensa y Seguridad | | | |
| Maquinaria, Otros Equipos y Herramientas | 2,011 | | |
| | | Total del Pasivo | 35,826 |
| Colecciones, Obras de Arte y Objetos Valiosos | | | |
| Activos Biológicos | | | |
| Activos Intangibles | 63 | HACIENDA PÚBLICA/ PATRIMONIO | |

**Informe Mensual
Poder Judicial
Estado de Situación Financiera DIRECTO ESTATAL
Al 31 de Diciembre de 2018
(en miles de Pesos)**



| | | | |
|---|---------------|--|---------------|
| Software | 63 | | |
| Patentes, Marcas y Derechos | | Hacienda Pública/Patrimonio Contribuido | 20,124 |
| Concesiones y Franquicias | | Aportaciones | 16,131 |
| Licencias | - | Donaciones de Capital | 3,993 |
| | | Actualización de la Hacienda Pública / | |
| Activos Diferidos | - | | |
| Estudio, Formulación y Evaluación de | | Hacienda Pública/Patrimonio Generado | 41,766 |
| Derechos sobre Bienes en Régimen de | | Resultados del Ejercicio (Ahorro / | 738 |
| Gastos Pagados por Adelantado a Largo Plazo | | Resultados de Ejercicios Anteriores | 42,504 |
| Anticipos a Largo Plazo | | Rectificaciones de Resultados de | |
| Beneficios al Retiro de Empleados Pagados por | | Exceso o Insuficiencia en la | |
| | | Revalúos | |
| Otros Activos no Circulantes | - | Reservas | |
| Total de Activos No Circulantes | 61,610 | Total Hacienda Pública/ Patrimonio | 61,890 |
| Total del Activo | 97,716 | Total del Pasivo y Hacienda Pública / | 97,716 |

En el caso de los activos se presentan en cifras netas

C.P. Adriana Cristina Moreno Ramírez
Oficial Mayor del Poder Judicial del
Estado de Aguascalientes

Lic. Gabriela Espinosa Castorena
Magistrada presidenta del Poder Judicial
del Estado de Aguascalientes

**Informe Mensual
Poder Judicial
Estado de Variaciones en la Hacienda Pública/Patrimonio D.E.
Del 1 de Enero al 31 de Diciembre de 2018
(en miles de Pesos)**



| Concepto | Hacienda Pública/ Patrimonio Contribuido | Hacienda Pública/ Patrimonio Generado de Ejercicios Anteriores | Hacienda Pública/ Patrimonio Generado del Ejercicio | Ajustes por Cambios de Valor | TOTAL |
|---|---|---|--|------------------------------|---------------|
| Hacienda Pública/Patrimonio Neto Final del Ejercicio Anterior 2016 | | | 61,376 | -177 | 61,199 |
| Rectificaciones de Resultados de Ejercicios Anteriores | 0 | 0 | 0 | 0 | 0 |
| Cambios en Políticas Contables y Cambios por Errores Contables | | | | 0 | 0 |
| Patrimonio Neto Inicial Ajustado del Ejercicio | 0 | 0 | 0 | 0 | 0 |
| Actualizaciones y Donaciones de Capital | 0 | 0 | 0 | 0 | 0 |
| Actualización de la Hacienda Pública/Patrimonio | 0 | 0 | 0 | 0 | 0 |
| Variaciones de la Hacienda Pública/Patrimonio Neto del Ejercicio | 0 | 0 | 1,955 | 1,085 | 3,040 |
| Ganancia/Perdida por Revalúos | 0 | 0 | 0 | 0 | 0 |
| Reservas | 0 | 0 | 0 | 0 | 0 |
| Resultados del Ejercicio: Ahorro/Desahorro | 0 | 0 | 1,360 | 0 | 1,360 |
| Otras Variaciones de la Hacienda Pública/Patrimonio | 0 | 0 | 595 | 1,085 | 1,680 |
| Hacienda Pública/Patrimonio Neto Final del Ejercicio 2017 | 0 | 0 | 63,331 | 908 | 64,239 |
| Cambios en la Hacienda Pública/Patrimonio Neto del Ejercicio 2018 | 0 | 0 | 0 | 0 | 0 |
| Actualizaciones y Donaciones de Capital | 0 | 0 | 0 | 0 | 0 |
| Actualización de la Hacienda Pública/Patrimonio | 0 | 0 | 0 | 0 | 0 |
| Variaciones de la Hacienda Pública/Patrimonio Neto del Ejercicio | 0 | 0 | -2,349 | 0 | -2,349 |
| Ganancia/Perdida por Revalúos | 0 | 0 | 0 | 0 | 0 |
| Reservas | 0 | 0 | 0 | 0 | 0 |
| Resultados del Ejercicio: Ahorro/Desahorro | 0 | 0 | -738 | | -738 |
| Otras Variaciones del Patrimonio Neto | 0 | 0 | -1,611 | | -1,611 |
| Saldo Neto en la Hacienda Pública / Patrimonio 2018 | 0 | 0 | 60,982 | 908 | 61,890 |

[Firma]
C.P. Adriana Cristina Moreno Ramírez
Oficial Mayor del Poder Judicial del
Estado de Aguascalientes

[Firma]
Lic. Gabriela Espinosa Castorena
Magistrada presidenta del Poder Judicial
del Estado de Aguascalientes

Informe Mensual
Poder Judicial
Estado de Flujos de Efectivo D.E.
Del 1 de Enero al 31 de Diciembre de 2018
(en miles de Pesos)



Flujos de Efectivo de las Actividades de Gestión

| | |
|---|----------------|
| Origen | 417,220 |
| Impuestos | 0 |
| Cuotas y Aportaciones de Seguridad Social | 0 |
| Contribuciones de mejoras | 0 |
| Derechos | 0 |
| Productos de Tipo Corriente | 1,564 |
| Aprovechamientos de Tipo Corriente | 0 |
| Ingresos por Venta de Bienes y Servicios en Establecimientos del Gobierno | 9,024 |
| Otras Contribuciones Causadas en Ejercicios Anteriores | 0 |
| Participaciones y Aportaciones | 0 |
| Participaciones | 0 |
| Aportaciones | 0 |
| Convenios | 0 |
| Transferencias, Asignaciones y Subsidios y Otras Ayudas | 406,632 |
| Transferencias Internas y Asignaciones al Sector Público | 0 |
| Transferencias al Resto del Sector Público | 0 |
| Subsidios y Subvenciones | 406,632 |
| Ayudas Sociales | 0 |
| Pensiones y Jubilaciones | 0 |
| Otros Ingresos y Beneficios | 0 |

| | |
|--|----------------|
| Aplicación | 405,358 |
| Servicios Personales | 375,962 |
| Materiales y Suministros | 12,006 |
| Servicios Generales | 17,390 |
| Transferencias, Asignaciones, Subsidios y Otras Ayudas | |
| Transferencias Internas y Asignaciones al Sector Público | 0 |
| Transferencias al resto del Sector Público | 0 |
| Subsidios y Subvenciones | 0 |
| Ayudas Sociales | 0 |
| Pensiones y Jubilaciones | 0 |
| Transferencias a Fideicomisos, Mandatos y Contratos Análogos | 0 |
| Transferencias a la Seguridad Social | 0 |
| Donativos | 0 |
| Transferencias al Exterior | 0 |
| Participaciones y Aportaciones | |
| Participaciones | 0 |
| Aportaciones | 0 |
| Convenios | 0 |

Flujos Netos de Efectivo por Actividades de Operación **11,862**

Flujos de Efectivo de las Actividades de Inversión

| | |
|--|--------------|
| Origen | 1,125 |
| Contribuciones de Capital | 0 |
| Venta de Activos Físicos | |
| Otros | 1125 |
| Aplicación | 4,286 |
| Bienes Inmuebles y Muebles | 4,286 |
| Construcciones en Proceso (Obra Pública) | 0 |
| Otros | 0 |

Flujos Netos de Efectivo por Actividades de Inversión **-3,161**

Flujo de Efectivo de las Actividades de Financiamiento

| | |
|------------------------------------|---------------|
| Origen | 1,800 |
| Endeudamiento Neto | 0 |
| Interno | 0 |
| Externo | 0 |
| Incremento de Otros Pasivos | 1,800 |
| Disminución de Activos Financieros | 0 |
| Aplicación | 10,167 |
| Incremento de Activos Financieros | 366 |
| Servicios de la Deuda | 0 |

Informe Mensual
Poder Judicial
Estado de Flujos de Efectivo D.E.
Del 1 de Enero al 31 de Diciembre de 2018
(en miles de Pesos)



| | |
|--|---------------|
| Interno | 0 |
| Externo | 0 |
| Disminución de Otros Pasivos | 9,801 |
| Flujos netos de Efectivo por Actividades de Financiamiento | -8,367 |
| Incremento/Disminución Neta en el Efectivo y Equivalentes al Efectivo | 334 |
| Efectivo y Equivalente al Efectivo al Inicio del Ejercicio | 33,866 |
| Efectivo y Equivalente al Efectivo al Final del Ejercicio | 34,200 |



C.P. Adriana Cristina Moreno Ramírez
Oficial Mayor del Poder Judicial del
Estado de Aguascalientes



Lic. Gabriela Espinosa Castorena
Magistrada presidenta del Poder Judicial
del Estado de Aguascalientes

Informe Mensual
Poder Judicial
Reporte Analítico del Activo D.E.
Del 1 de Enero al 31 de Diciembre de 2018
(en miles de Pesos)



PODER JUDICIAL
DEL ESTADO DE AGUASCALIENTES

| Concepto | Saldo Inicial | Cargos del Período | Abonos del Período | Saldo Final | Flujo del Período |
|--|---------------|--------------------|--------------------|---------------|-------------------|
| | 1 | 2 | 3 | 4 = (1+2-3) | (4-1) |
| 1 ACTIVO | 99,428 | 521,026 | 522,737 | 97,716 | -1,716 |
| 1.1 ACTIVO CIRCULANTE | 35,406 | 467,905 | 467,204 | 36,107 | 701 |
| 1.1.1 Efectivo y Equivalentes | 33,866 | 435,890 | 435,556 | 34,200 | 334 |
| 1.1.1.1 Efectivo | 25 | 88 | 87 | 26 | 1 |
| 1.1.1.2 Bancos/Tesorería | 33,841 | 435,802 | 435,469 | 34,174 | 333 |
| 1.1.1.3 Bancos/Dependencias y Otros | | | | | |
| 1.1.1.4 Inversiones Temporales (Hasta 3 meses) | | | | | |
| 1.1.1.5 Fondos con Afectación Específica | | | | | |
| 1.1.1.6 Depósitos de Fondos de Terceros de Garantía y/o Administración | | | | | |
| 1.1.1.9 Otros Efectivos y Equivalentes | | | | | |
| 1.1.2 Derechos a Recibir Efectivos o Equivalentes | 18 | 19,085 | 19,078 | 25 | 7 |
| 1.1.2.1 Inversiones Financieras de Corto Plazo | | | | | |
| 1.1.2.2 Cuentas por Cobrar a Corto Plazo | | | | | |
| 1.1.2.3 Deudores Diversos por Cobrar a Corto Plazo | 18 | 19,085 | 19,078 | 25 | 7 |
| 1.1.2.4 Ingresos por Recuperar a Corto Plazo | | | | | |
| 1.1.2.5 Deudores por Anticipos a la Tesorería a Corto Plazo | | | | | |
| 1.1.2.6 Préstamos Otorgados a Corto Plazo | | | | | |
| 1.1.2.9 Otros Derechos a Recibir Efectivo o Equivalentes a Corto Plazo | | | | | |
| 1.1.3 Derechos a Recibir Bienes o Servicios | 199 | 284 | 227 | 256 | 57 |
| 1.1.3.1 Anticipo a Proveedores por Adquisición de Bienes y Prestación de Servicios a Corto Plazo | 199 | 284 | 227 | 256 | 57 |
| 1.1.3.2 Anticipo a Proveedores por Adquisición de Inmuebles y Muebles a Corto Plazo | | | | | |
| 1.1.3.3 Anticipo a Proveedores por Adquisición de Bienes Intangibles a Corto Plazo | | | | | |
| 1.1.3.4 Anticipo a Contratistas por Obras Públicas a Corto Plazo | | | | | |
| 1.1.3.9 Otros Derechos a Recibir Bienes y Servicios a Corto Plazo | | | | | |
| 1.1.4 Inventarios | 0 | 0 | 0 | 0 | 0 |
| 1.1.4.1 Inventario de Mercancías para Venta | | | | | |
| 1.1.4.2 Inventario de Mercancías Terminadas | | | | | |
| 1.1.4.3 Inventario de Mercancías en Proceso de Elaboración | | | | | |
| 1.1.4.4 Inventario de Materias Primas, Materiales y Suministros para Producción | | | | | |
| 1.1.4.5 Bienes en Tránsito | | | | | |
| 1.1.5 Almacenes | 1,323 | 12,646 | 12,343 | 1,626 | 303 |
| 1.1.5.1 Almacén de Materiales y Suministros de Consumo | 1,323 | 12,646 | 12,343 | 1,626 | 303 |
| 1.1.6 Estimación por Pérdida o Deterioros de Activos Circulantes | | | | | |
| 1.1.6.1 Estimaciones para Cuentas Incorporables por Derechos a Recibir Efectivo o Equivalentes | | | | | |
| 1.1.6.2 Estimación por Deterioro de Inventarios | | | | | |
| 1.1.9 Otros Activos Circulantes | | | | | |
| 1.1.9.1 Valores en Garantía | | | | | |
| 1.1.9.2 Bienes en Garantía (excluye depósitos de fondos) | | | | | |
| 1.1.9.3 Bienes Derivados de Embargos, Decomisos, Aseguramientos y Dación en Pago | | | | | |
| 1.2 ACTIVO NO CIRCULANTE | 64,022 | 53,120 | 55,533 | 61,609 | -2,417 |
| 1.2.1 Inversiones Financieras a Largo Plazo | | | | | |
| 1.2.1.1 Inversiones a Largo Plazo | | | | | |
| 1.2.1.2 Títulos y Valores a Largo Plazo | | | | | |
| 1.2.1.3 Fideicomisos, Mandatos y Contratos Análogos | | | | | |
| 1.2.1.4 Participaciones y Aportaciones de Capital | | | | | |
| 1.2.2 Derechos a Recibir Efectivo o Equivalentes a Largo Plazo | | | | | |
| 1.2.2.1 Documentos por Cobrar a Largo Plazo | | | | | |
| 1.2.2.2 Deudores Diversos a Largo Plazo | | | | | |
| 1.2.2.3 Ingresos por Recuperar a Largo Plazo | | | | | |
| 1.2.2.4 Préstamos Otorgados a Largo Plazo | | | | | |
| 1.2.2.9 Otros Derechos a Recibir Efectivos o Equivalentes a Largo Plazo | | | | | |
| 1.2.3 Bienes Inmuebles, Infraestructura y Construcciones en Proceso | 48,974 | 0 | 0 | 48,974 | 0 |
| 1.2.3.1 Terrenos | 6,415 | 0 | 0 | 6,415 | 0 |
| 1.2.3.2 Viviendas | | | | | |
| 1.2.3.3 Edificios no Residenciales | 42,559 | 0 | 0 | 42,559 | 0 |
| 1.2.3.4 Infraestructura | | | | | |

Informe Mensual
Poder Judicial
Reporte Analítico del Activo D.E.
Del 1 de Enero al 31 de Diciembre de 2018
(en miles de Pesos)



PODER JUDICIAL
DEL ESTADO DE AGUASCALIENTES

| Concepto | | Saldo Inicial | Cargos del Período | Abonos del Período | Saldo Final | Flujo del Período |
|--------------|---|---------------|--------------------|--------------------|---------------|-------------------|
| | | 1 | 2 | 3 | 4 = (1+2-3) | (4-1) |
| 1.2.3.5 | Construcciones en Proceso en Bienes de Dominio Público | | | | | |
| 1.2.3.6 | Construcciones en Proceso en Bienes Propios | | | | | |
| 1.2.3.9 | Otros Bienes Inmuebles | | | | | |
| 1.2.4 | Bienes Muebles | 34,275 | 40,965 | 11,308 | 63,932 | 29,657 |
| 1.2.4.1 | Mobiliario y Equipo de Administración | 25,821 | 32,429 | 9,459 | 48,791 | 22,970 |
| 1.2.4.2 | Mobiliario y Equipo Educativo y Recreativo | 0 | 0 | 0 | 0 | 0 |
| 1.2.4.3 | Equipo e Instrumental Médico y de Laboratorio | 7 | 4 | 4 | 7 | 0 |
| 1.2.4.4 | Equipo de Transporte | 4,778 | 5,074 | 1,178 | 8,674 | 3,896 |
| 1.2.4.5 | Equipo de Defensa y Seguridad | | | | | |
| 1.2.4.6 | Maquinaria, Otros Equipos y Herramienta | 3,669 | 3,458 | 667 | 6,460 | 2,791 |
| 1.2.4.7 | Colecciones, Obras de Arte y Objetos Valiosos | | | | | |
| 1.2.4.8 | Activos Biológicos | | | | | |
| 1.2.5 | Activos Intangibles | 840 | 80 | 320 | 600 | -244 |
| 1.2.5.1 | Software | 139 | 40 | 36 | 143 | |
| 1.2.5.2 | Patentes, Marcas y Derechos | | | | | |
| 1.2.5.3 | Concesiones y Franquicias | | | | | |
| 1.2.5.4 | Licencias | | | | | |
| 1.2.5.9 | Otros Activos Intangibles | 701 | 40 | 284 | 457 | -244 |
| 1.2.6 | Depreciación, Deterioro y Amortización Acumulada de Bienes | 20,067 | 12,073 | 43,903 | 51,897 | 31,830 |
| 1.2.6.1 | Depreciación Acumulada de Bienes Inmuebles | | | | | |
| 1.2.6.2 | Depreciación Acumulada de Infraestructura | | | | | |
| 1.2.6.3 | Depreciación Acumulada de Bienes Muebles | 20,067 | 12,073 | 43,527 | 51,521 | 31,454 |
| 1.2.6.4 | Deterioro Acumulado de Activos Biológicos | | | | | |
| 1.2.6.5 | Amortización Acumulada de Activos Intangibles | | 0 | 376 | 376 | 376 |
| 1.2.7 | Activos Diferidos | 0 | 2 | 2 | 0 | 0 |
| 1.2.7.1 | Estudios, Formulación y Evaluación de Proyectos | | | | | |
| 1.2.7.2 | Derechos sobre Bienes en Régimen de Arrendamiento Financiero | | | | | |
| 1.2.7.3 | Gastos Pagados por Adelantado a Largo Plazo | | | | | |
| 1.2.7.4 | Anticipos a Largo Plazo | | | | | |
| 1.2.7.5 | Beneficios al Retiro de Empleados Pagados por Adelantado | | | | | |
| 1.2.7.9 | Otros Activos Diferidos | 0 | 2 | 2 | 0 | 0 |
| 1.2.8 | Estimación por Pérdida o Deterioro de Activos no Circulantes | | | | | |
| 1.2.8.1 | Estimaciones por Pérdida de Cuentas Incorporables de Documentos por Cobrar a Largo Plazo | | | | | |
| 1.2.8.2 | Estimaciones por Pérdida de Cuentas Incorporables de Deudores Diversos por Cobrar a Largo Plazo | | | | | |
| 1.2.8.3 | Estimaciones por Pérdida de Cuentas Incorporables de Ingresos por Cobrar a Largo Plazo | | | | | |
| 1.2.8.4 | Estimaciones por Pérdida de Cuentas Incorporables de Préstamos Otorgados a Largo Plazo | | | | | |
| 1.2.8.9 | Estimaciones por Pérdida de Otras Cuentas Incorporables a Largo Plazo | | | | | |
| 1.2.9 | Otros Activos no Circulantes | | | | | |
| 1.2.9.1 | Bienes en Concesión | | | | | |
| 1.2.9.2 | Bienes en Arrendamiento Financiero | | | | | |
| 1.2.9.3 | Bienes en Comodato | | | | | |

[Firma]
C.P. Adriana Cristina Moreno Ramírez
Oficial Mayor del Poder Judicial del
Estado de Aguascalientes

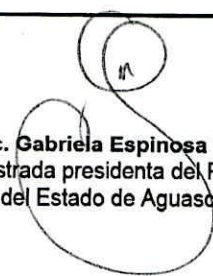
[Firma]
Lic. Gabriela Espinosa Castorena
Magistrada presidenta del Poder Judicial
del Estado de Aguascalientes

Informe Mensual
Poder Judicial
Reporte Analítico de Deuda Pública D.E.
Al 31 de Diciembre de 2018
(en miles de Pesos)



| Denominación de las Deudas | Moneda de Contratación | Institución o País Acreedor | Saldo al momento del Periodo | Movimientos | | | | Salidos al momento del Periodo | |
|--|------------------------|-----------------------------|------------------------------|--|------------------|--------------------|---------------------------|--------------------------------|---|
| | | | | Operaciones de Endeudamiento del Periodo | | | Depuración y Conciliación | | Variación del Endeudamiento del Periodo |
| | | | | Amortización Bruta | Colocación Bruta | Endeudamiento Neto | | | |
| DEUDA PÚBLICA | | | | | | | | | |
| Corto Plazo | | | | | | | | | |
| Deuda Pública Interior | | | | | | | | | |
| Instituciones de Crédito | | | 0 | | | | | 0 | |
| Títulos y Valores | | | 0 | | | | | 0 | |
| Arrendamientos Financieros | | | 0 | | | | | 0 | |
| Deuda Pública Externa | | | | | | | | | |
| Organismos Financieros Internacionales | | | 0 | | | | | 0 | |
| Deuda Bilateral | | | 0 | | | | | 0 | |
| Títulos y Valores | | | 0 | | | | | 0 | |
| Arrendamientos Financieros | | | 0 | | | | | 0 | |
| Subtotal a Corto Plazo | | | 0 | | | | | 0 | |
| Largo Plazo | | | | | | | | | |
| Deuda Pública Interior | | | | | | | | | |
| Instituciones de Crédito | | | 0 | | | | | 0 | |
| Títulos y Valores | | | 0 | | | | | 0 | |
| Arrendamientos Financieros | | | 0 | | | | | 0 | |
| Deuda Pública Externa | | | | | | | | | |
| Organismos Financieros Internacionales | | | 0 | | | | | 0 | |
| Deuda Bilateral | | | 0 | | | | | 0 | |
| Títulos y Valores | | | 0 | | | | | 0 | |
| Arrendamientos Financieros | | | 0 | | | | | 0 | |
| Subtotal a Largo Plazo | | | 0 | | | | | 0 | |
| Otros Pasivos | | | 35,826 | | | | | 35,826 | |
| Total Deuda y Otros Pasivos | | | 35,826 | | | | | 35,826 | |


C.P. Adriana Cristina Moreno Ramírez
 Oficial Mayor del Poder Judicial del
 Estado de Aguascalientes


Lic. Gabriela Espinosa Castorena
 Magistrada presidenta del Poder Judicial
 del Estado de Aguascalientes


**Informe Mensual
Poder Judicial
Estado del Ejercicio del Presupuesto de Egresos por Capítulo del Gasto D.E.
Del 1 de Enero al 31 de Diciembre de 2018**



PODER JUDICIAL
DEL ESTADO DE AGUASCALIENTES

| COG | Concepto | Ppto. Aprobado | Ampliaciones/ (Reducciones) | Ppto Vigente | Comprometido | Ppto. Disponible para Comprometer | Devengado | Comprometido no Devengado | Ppto. sin Devengar | Ejercido | Pagado | Cuentas por pagar (Deuda) |
|------------------------|--|----------------|-----------------------------|----------------|----------------|-----------------------------------|----------------|---------------------------|--------------------|----------------|----------------|---------------------------|
| | | 1 | 2 | 3 | 4 | 5 = (3 - 4) | 6 | 7 = (4 - 6) | 8 = (3 - 6) | 9 | 10 | 11 = (6 - 10) |
| 1000 | Servicios Personales | 377,056 | 2,559 | 379,615 | 374,913 | 4,702 | 374,913 | - | 4,702 | 371,706 | 371,706 | 3,207 |
| 2000 | Materiales y Suministros | 12,505 | 1,292 | 13,797 | 12,280 | 1,517 | 12,280 | - | 1,517 | 12,214 | 12,214 | 66 |
| 3000 | Servicios Generales | 16,853 | 2,578 | 19,431 | 17,390 | 2,041 | 17,390 | - | 2,041 | 15,981 | 15,981 | 1,409 |
| 4000 | Transferencias, Asignaciones, Subsidios y Otras Ayudas | | | | | | | | | | | |
| 5000 | Bienes Muebles, Inmuebles e Intangibles | 4,263 | 104 | 4,367 | 4,285 | 82 | 4,285 | - | 82 | 4,273 | 4,273 | 12 |
| 6000 | Inversión Pública | | | | | | | | | | | |
| 7000 | Inversiones Financieras y Otras Provisiones | | | | | | | | | | | |
| 8000 | Participaciones y Aportaciones | | | | | | | | | | | |
| 9000 | Deuda Pública | | | | | | | | | | | |
| Total del Gasto | | 410,677 | 6,533 | 417,210 | 408,868 | 8,342 | 408,868 | - | 8,342 | 404,174 | 404,174 | 4,694 |


C.P. Adriana Cristina Moreno Ramirez
Oficial Mayor del Poder Judicial del
Estado de Aguascalientes


Lic. Gabriela Espinosa Castorena
Magistrada presidenta del Poder Judicial
del Estado de Aguascalientes

Informe Mensual
Poder Judicial
Estado Analítico de Ingresos Presupuesatales D.E.
Al 31 de Diciembre de 2018
(en miles de Pesos)



| Fuente del Ingreso | Ley de Ingresos Estimada | Modificado | Devengado | Recaudado | Avance de Recaudación (Recaudación/ Estimación) |
|--|--------------------------|----------------|----------------|----------------|---|
| | (1) | (2) | (4) | (5) | (6 = 5 - 1) |
| I IMPUESTOS | 0 | 0 | 0 | 0 | 0 |
| II CONTRIBUCIONES DE MEJORA | 0 | 0 | 0 | 0 | 0 |
| III DERECHOS | 0 | 0 | 0 | 0 | 0 |
| IV CONTRIBUCIONES NO COMPRENDIDAS EN LAS FRACCIONES ANTERIORES | 0 | 0 | 0 | 0 | 0 |
| V CAUSADAS EN EJERCICIOS FISCALES ANTERIORES | 0 | 0 | 0 | 0 | 0 |
| VI PRODUCTOS | 0 | 0 | 0 | 0 | 0 |
| VII APROVECHAMIENTOS | 0 | 0 | 0 | 0 | 0 |
| VIII PARTICIPACIONES Y APORTACIONES | 0 | 0 | 0 | 0 | 0 |
| IX TRANSFERENCIAS, SUBSIDIOS Y OTRAS AYUDAS | 400,099 | 406,632 | 406,632 | 406,632 | 6,533 |
| X INGRESOS PROPIOS | 10,578 | 10,578 | 10,588 | 10,588 | 10 |
| Total | 410,677 | 417,210 | 417,220 | 417,220 | 6,543 |

| Estado de Contribución | Estimado Anual | Modificado | Devengado | Recaudado | Avance de Recaudación |
|--|----------------|------------|-----------|-----------|-----------------------|
| | (1) | (2) | (4) | (5) | (6 = 5 - 1) |
| TRIBUTARIOS | - | - | - | - | - |
| Impuestos sobre los ingresos | | | | | |
| Impuestos sobre el patrimonio | | | | | |
| Impuesto sobre la producción, el consumo y las transacciones | | | | | |
| Impuestos al comercio exterior | | | | | |
| Impuestos Sobre Nóminas y Asimilables | | | | | |
| Impuestos Ecológicos | | | | | |
| Accesorios | | | | | |
| Otros Impuestos | | | | | |
| SUB TOTAL TRIBUTARIOS | | | | | |
| NO TRIBUTARIOS | | | | | |
| Derechos | | | | | |
| Productos | | | | | |
| Aprovechamientos | | | | | |
| Contribuciones de Mejoras | | | | | |
| SUB TOTAL NO TRIBUTARIOS | | | | | |
| Total | - | - | - | - | - |

[Handwritten Signature]
C.P. Adriana Cristina Moreno Ramírez
 Oficial Mayor del Poder Judicial del
 Estado de Aguascalientes


[Handwritten Signature]
Lic. Gabriela Espinosa Castorena
 Magistrada presidenta del Poder Judicial
 del Estado de Aguascalientes

**Informe Mensual
Poder Judicial
Endeudamiento Neto D.E.
Del 1 de Enero al 31 de Diciembre de 2018
(en miles de Pesos)**



| Identificación de Crédito o Instrumento | Contratación / Colocación | Amortización | Endeudamiento Neto |
|---|---------------------------|--------------|--------------------|
| | A | B | C = A - B |
| Créditos Bancarios | | | |
| | | | 0 |
| | | | 0 |
| | | | 0 |
| | | | 0 |
| | | | 0 |
| | | | 0 |
| | | | 0 |
| | | | 0 |
| | | | 0 |
| | | | 0 |
| | | | 0 |
| | | | 0 |
| Total Créditos Bancarios | 0 | 0 | 0 |
| Otros Instrumentos de Deuda | | | |
| | | | 0 |
| | | | 0 |
| | | | 0 |
| | | | 0 |
| | | | 0 |
| | | | 0 |
| | | | 0 |
| | | | 0 |
| | | | 0 |
| Total Otros Instrumentos de Deuda | 0 | 0 | 0 |
| TOTAL | 0 | 0 | 0 |

No Aplica


C.P. Adriana Cristina Moreno Ramirez
 Oficial Mayor del Poder Judicial del
 Estado de Aguascalientes


Lic. Gabriela Espinoza Castorena
 Magistrada presidenta del Poder Judicial
 del Estado de Aguascalientes

**Informe Mensual
Poder Judicial
Indicadores de Postura Fiscal D.E.
Del 1 de Enero al 31 de Diciembre de 2018
(en miles de Pesos)**



PODER JUDICIAL
DEL ESTADO DE AGUASCALIENTES

| Concepto | Estimado | Devengado | Pagado ³ |
|---|----------|-----------|---------------------|
| I. Ingresos Presupuestarios (I=1+2) | 410,677 | 417,220 | 417,220 |
| 1. Ingresos del Gobierno de la Entidad Federativa ¹ | 410,677 | 417,220 | 417,220 |
| 2. Ingresos del Sector Paraestatal ¹ | - | - | - |
| II. Egresos Presupuestarios (II=3+4) | 410,677 | 408,868 | 404,174 |
| 3. Egresos del Gobierno de la Entidad Federativa ² | 410,677 | 408,868 | 404,174 |
| 4. Egresos del Sector Paraestatal ² | - | - | - |
| III. Balance Presupuestario (Superávit o Déficit) (III = I - II) | - | 8,352 | 13,046 |

| Concepto | Estimado | Devengado | Pagado ³ |
|---|----------|-----------|---------------------|
| III. Balance presupuestario (Superávit o Déficit) | - | 8,352 | 13,046 |
| IV. Intereses, Comisiones y Gastos de la Deuda | - | - | - |
| V. Balance Primario (Superávit o Déficit) (V= III - IV) | - | 8,352 | 13,046 |

| Concepto | Estimado | Devengado | Pagado ³ |
|--|----------|-----------|---------------------|
| A. Financiamiento | - | - | - |
| B. Amortización de la deuda | - | - | - |
| C. Endeudamiento ó desendeudamiento (C = A - B) | - | - | - |

[Handwritten Signature]
C.P. Adriana Cristina Moreno Ramírez
Oficial Mayor del Poder Judicial del
Estado de Aguascalientes

[Handwritten Signature]
Lic. Gabriela Espinosa Castorena
Magistrada presidenta del Poder Judicial
del Estado de Aguascalientes

**Informe Mensual
Poder Judicial
Estado de Actividades FAJ
Del 1 de Enero al 31 de Diciembre de 2018
(en miles de Pesos)**



PODER JUDICIAL
DEL ESTADO DE AGUASCALIENTES

2018

INGRESOS Y OTROS BENEFICIOS

| | |
|--|---------------|
| Ingresos de la Gestión | - |
| Impuestos | - |
| Impuestos sobre los Ingresos | |
| Impuestos sobre el Patrimonio | |
| Impuesto sobre la Producción, el Consumo y las Transacciones | |
| Impuestos al Comercio Exterior | |
| Impuestos sobre Nóminas y Asimilables | |
| Impuestos Ecológicos | |
| Accesorios | |
| Otros Impuestos | |
| Contribuciones de Mejoras | |
| Derechos | |
| Productos de Tipo Corriente | |
| Aprovechamientos de Tipo Corriente | |
| Ingresos por Venta de Bienes y Servicios Producidos en Establecimientos del Gobierno | |
| Otras Contribuciones Causadas en Ejercicios Anteriores | |
| Participaciones, Aportaciones, Transferencias, Asignaciones, Subsidios y Otras Ayudas | - |
| Participaciones | |
| Aportaciones | |
| Transferencia, Asignaciones, Subsidios y Otras ayudas | - |
| Transferencias internas y Asignaciones al Sector Público | |
| Transferencias al Resto del Sector Público | |
| Subsidios y Subvenciones | - |
| Ayudas Sociales | |
| Pensiones y Jubilaciones | |
| Transferencias a Fideicomisos, Mandatos y Análogos | |
| Otros Ingresos y Beneficios | 18,122 |
| Ingresos Financieros | 15,403 |
| Productos Financieros Corrientes | 15,403 |
| Utilidades por Participación Patrimonial | |
| Intereses Ganados de Valores, Créditos, Bonos y Otros | |
| Otros Ingresos Financieros | |
| Beneficios por Variación de Inventarios | |
| Disminución de Estimaciones, Provisiones y Reservas por Exceso | |
| Otros Ingresos | 2,719 |
| Total de Ingresos | 18,122 |

GASTOS Y OTRAS PÉRDIDAS

| | |
|--|---------------|
| Gastos de Funcionamiento | 19,962 |
| Servicios Personales | 19,111 |
| Materiales y Suministros | 8 |
| Servicios Generales | 843 |
| Transferencia, Asignaciones, Subsidios y Otras Ayudas | - |
| Transferencias Internas y Asignaciones al Sector Público | |
| Transferencias al Resto del Sector Público | |
| Subsidios y Subvenciones | |
| Ayudas Sociales | |
| Pensiones y Jubilaciones | |
| Transferencias a Fideicomisos, Mandatos y Contratos Análogos | |
| Transferencias al Exterior | |
| Participaciones y Aportaciones | - |
| Participaciones | |
| Aportaciones | |
| Convenios | |
| Intereses, Comisiones y Otros Gastos de la Deuda Pública | - |
| Otros Gastos y Pérdidas Extraordinarias | - |
| Estimaciones, Depreciaciones, Deterioros, Amortizaciones, Provisiones y Reservas | |
| Variación de Inventarios | |
| Pérdidas por Constitución de Estimaciones, Deterioros, Provisiones y Reservas | |

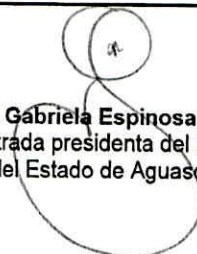
**Informe Mensual
Poder Judicial
Estado de Actividades FAJ
Del 1 de Enero al 31 de Diciembre de 2018
(en miles de Pesos)**



PODER JUDICIAL
DEL ESTADO DE AGUASCALIENTES

| | | |
|---|---|---------------|
| Otros Gastos | | |
| Resultado Integral de Financiamiento (RIF) | | |
| Otras Pérdidas | | |
| Total de Gastos y Otras Pérdidas | | 19,962 |
| Ahorro/Desahorro Antes de Rubros Extraordinarios | | |
| Ingresos Extraordinarios | - | 1,840 |
| Gastos Extraordinarios | | |
| Ahorro/Desahorro Neto del Ejercicio | - | 1,840 |


C.P. Adriana Cristina Moreno Ramírez
Oficial Mayor del Poder Judicial del
Estado de Aguascalientes


Lic. Gabriela Espinosa Castorena
Magistrada presidenta del Poder Judicial
del Estado de Aguascalientes

**Informe Mensual
Poder Judicial
Estado de Situación Financiera FAJ
Al 31 de Diciembre 2018
(en miles de Pesos)**




| | 2018 | | 2018 |
|--|----------------|--|----------------|
| ACTIVO | | PASIVO | |
| Activo Circulante | | Pasivo Circulante | |
| Efectivo y Equivalente de Efectivo | 200,950 | Cuentas por Pagar a Corto Plazo | - |
| Efectivo | | Servicios Personales | - |
| Bancos/Tesorería | 200,950 | Proveedores | |
| Bancos/Dependencias y Otros | | Contratistas por Obras Públicas | |
| Inversiones Temporales (Hasta 3 meses) | | Participaciones y Aportaciones | |
| Fondos con Afectación Específica | | Transferencias Otorgadas | |
| Depósitos de Fondos de Terceros | | Intereses, Comisiones y Otros Gastos de la Deuda Pública | |
| Efectivo o Equivalentes de Efectivo a Recibir | 93 | Retenciones y Contribuciones | - |
| Inversiones Financieras | | Devoluciones de la Ley de Ingresos | |
| Cuentas por Cobrar | | Documentos por Pagar a Corto Plazo | - |
| Deudores Diversos | 93 | Porción a Corto Plazo de la Deuda Pública a Largo Plazo | |
| Ingresos por Recuperar | | Deuda Pública Interna | |
| Deudores por Anticipos de Tesorería | | Deuda Pública Externa | |
| Préstamos Otorgados | | Arrendamiento Financiero | |
| Bienes o Servicios a Recibir | | Títulos y Valores a Corto Plazo | - |
| Anticipos a Corto Plazo | | Deuda Pública Interna | |
| Inventarios | | Deuda Pública Externa | |
| Inventario de Mercancías para Venta | | Fondos y Bienes de Terceros en Garantía y/o Administración a Corto Plazo | 190,253 |
| Inventario de Mercancías Terminadas | | Pasivos Diferidos a Corto Plazo | - |
| Inventario de Mercancías en Proceso de | | Ingresos Cobrados por Adelantado | |
| Inventario de Materias Primas, Materiales y Suministros para Prod. | | Intereses Cobrados por Adelantado | |
| Bienes en Tránsito | | Provisiones a Corto Plazo | |
| Almacenes | | Otros Pasivos a Corto Plazo | - |
| Almacén de Materiales y Suministros de | | | |
| Estimación por Pérdida o Deterioro de Activos | | | |
| Otros Activos Circulantes | | | |
| Total de Activos Circulantes | 201,043 | Total de Pasivos Circulantes | 190,253 |
| Activo No Circulante | | Pasivo No Circulante | |
| Efectivo o Equivalentes a Recibir en el Largo Plazo | | Cuentas por Pagar a Largo Plazo | - |
| Inversiones Financieras | | Proveedores | |
| Documentos por Cobrar | | Contratistas por Obra Pública | |
| Deudores Diversos | | Documentos por Pagar a Largo Plazo | - |
| Ingresos por Recuperar | | Documentos Comerciales | |
| Préstamos Otorgados | | Documentos con Contratistas con Obra | |
| Bienes Inmuebles, Infraestructura y Construcciones en | - | Deuda Pública a Largo Plazo | - |
| Terrenos | | Deuda Pública Interna | |
| Viviendas | | Deuda Pública Externa | |
| Edificios no Habitacionales | | Arrendamiento Financiero | |
| Infraestructura | | Fondos y Bienes de Terceros en Garantía | |
| Construcciones en Proceso en Bienes de | | Pasivos Diferidos a Largo Plazo | |
| Construcciones en Proceso en Bienes Propios | | Provisiones a Largo Plazo | |
| Bienes Muebles | - | Otros Pasivos a Largo Plazo | |
| Mobiliario y Equipo de Administración | | Total de Pasivos No Circulantes | - |
| Mobiliario y Equipo Educativo y Recreativo | | | |
| Equipo de Instrumental Médico y de | | Total del Pasivo | 190,253 |
| Equipo de Transporte | | | |
| Equipo de Defensa y Seguridad | | | |
| Maquinaria, Otros Equipos y Herramientas | | | |
| Colecciones, Obras de Arte y Objetos Valiosos | | | |
| Activos Biológicos | | | |
| Activos Intangibles | - | HACIENDA PÚBLICA/ PATRIMONIO | |


**Informe Mensual
Poder Judicial
Estado de Situación Financiera FAJ
Al 31 de Diciembre 2018
(en miles de Pesos)**



| | | | |
|---|----------------|--|----------------|
| Software | | Hacienda Pública/Patrimonio Contribuido | |
| Patentes, Marcas y Derechos | | Aportaciones | |
| Concesiones y Franquicias | | Donaciones de Capital | |
| Licencias | | Actualización de la Hacienda Pública / | |
| Activos Diferidos | - | Hacienda Pública/Patrimonio Generado | 10,790 |
| Estudio, Formulación y Evaluación de | | Resultados del Ejercicio (Ahorro / | 1,840 |
| Derechos sobre Bienes en Régimen de | | Desahorro) | |
| Arrendamiento Financiero | | Resultados de Ejercicios Anteriores | 12,630 |
| Gastos Pagados por Adelantado a Largo Plazo | | Rectificaciones de Resultados de | |
| Anticipos a Largo Plazo | | Exceso o Insuficiencia en la | |
| Beneficios al Retiro de Empleados Pagados por | | Revalúos | |
| Otros Activos no Circulantes | | Reservas | |
| Total de Activos No Circulantes | - | Total Hacienda Pública/ Patrimonio | 10,790 |
| Total del Activo | 201,043 | Total del Pasivo y Hacienda Pública / | 201,043 |

En el caso de los activos se presentan en cifras netas


C.P. Adriana Cristina Moreno Ramírez
Oficial Mayor del Poder Judicial del
Estado de Aguascalientes



Lic. Gabriela Espinosa Castorena
Magistrada presidenta del Poder Judicial
del Estado de Aguascalientes

Informe Mensual
Poder Judicial
Estado de Variaciones en la Hacienda Pública/Patrimonio FAJ
Del 1 de Enero al 31 de Diciembre de 2018
(en miles de Pesos)



| Concepto | Hacienda Pública/ Patrimonio Contribuido | Hacienda Pública/ Patrimonio Generado de Ejercicios Anteriores | Hacienda Pública/ Patrimonio Generado del Ejercicio | Ajustes por Cambios de Valor | TOTAL |
|---|---|---|--|------------------------------|---------------|
| Hacienda Pública/Patrimonio Neto Final del Ejercicio Anterior 2016 | | | 8,904 | 0 | 8,904 |
| Rectificaciones de Resultados de Ejercicios Anteriores | 0 | 0 | 0 | 0 | 0 |
| Cambios en Políticas Contables y Cambios por Errores Contables | | | 0 | | 0 |
| Patrimonio Neto Inicial Ajustado del Ejercicio | 0 | 0 | 0 | 0 | 0 |
| Actualizaciones y Donaciones de Capital | 0 | 0 | 0 | | 0 |
| Actualización de la Hacienda Pública/Patrimonio | 0 | 0 | 0 | 0 | 0 |
| Variaciones de la Hacienda Pública/Patrimonio Neto del Ejercicio | 0 | 0 | 3,737 | 0 | 3,737 |
| Ganancia/Perdida por Revalúos | 0 | 0 | 0 | 0 | 0 |
| Reservas | 0 | 0 | 0 | 0 | 0 |
| Resultados del Ejercicio: Ahorro/Desahorro | 0 | 0 | 3,903 | 0 | 3,903 |
| Otras Variaciones de la Hacienda Pública/Patrimonio | 0 | 0 | -166 | 0 | -166 |
| Hacienda Pública/Patrimonio Neto Final del Ejercicio 2017 | 0 | 0 | 12,640 | 0 | 12,640 |
| Cambios en la Hacienda Pública/Patrimonio Neto del Ejercicio 2018 | 0 | 0 | 0 | 0 | 0 |
| Actualizaciones y Donaciones de Capital | 0 | 0 | 0 | 0 | 0 |
| Actualización de la Hacienda Pública/Patrimonio | 0 | 0 | 0 | | 0 |
| Variaciones de la Hacienda Pública/Patrimonio Neto del Ejercicio | 0 | 0 | -1,850 | 0 | -1,850 |
| Ganancia/Perdida por Revalúos | 0 | 0 | 0 | 0 | 0 |
| Reservas | 0 | 0 | 0 | 0 | 0 |
| Resultados del Ejercicio: Ahorro/Desahorro | 0 | 0 | -1,850 | 0 | -1,850 |
| Otras Variaciones del Patrimonio Neto | 0 | 0 | 0 | 0 | 0 |
| Saldo Neto en la Hacienda Pública / Patrimonio 2018 | 0 | 0 | 10,790 | 0 | 10,790 |


C.P. Adriana Cristina Moreno Ramirez
 Oficial Mayor del Poder Judicial del
 Estado de Aguascalientes


Lic. Gabriela Espinosa Castorena
 Magistrada presidenta del Poder Judicial
 del Estado de Aguascalientes

Informe Mensual
Poder Judicial
Estado de Flujos de Efectivo FAJ
Del 1 de Enero al 31 de Diciembre de 2018
(en miles de Pesos)



Flujos de Efectivo de las Actividades de Gestión

| | |
|---|---------------|
| Origen | 18,122 |
| Impuestos | 0 |
| Cuotas y Aportaciones de Seguridad Social | 0 |
| Contribuciones de mejoras | 0 |
| Derechos | 0 |
| Productos de Tipo Corriente | 0 |
| Aprovechamientos de Tipo Corriente | 0 |
| Ingresos por Venta de Bienes y Servicios en Establecimientos del Gobierno | 0 |
| Otras Contribuciones Causadas en Ejercicios Anteriores | 0 |
| Participaciones y Aportaciones | 0 |
| Participaciones | 0 |
| Aportaciones | 0 |
| Convenios | 0 |
| Transferencias, Asignaciones y Subsidios y Otras Ayudas | 0 |
| Transferencias Internas y Asignaciones al Sector Público | 0 |
| Transferencias al Resto del Sector Público | 0 |
| Subsidios y Subvenciones | 0 |
| Ayudas Sociales | 0 |
| Pensiones y Jubilaciones | 0 |
| Otros Ingresos y Beneficios | 0 |
| | 18,122 |
| Aplicación | 19,962 |
| Servicios Personales | 19,111 |
| Materiales y Suministros | 8 |
| Servicios Generales | 843 |
| Transferencias, Asignaciones, Subsidios y Otras Ayudas | 0 |
| Transferencias Internas y Asignaciones al Sector Público | 0 |
| Transferencias al resto del Sector Público | 0 |
| Subsidios y Subvenciones | 0 |
| Ayudas Sociales | 0 |
| Pensiones y Jubilaciones | 0 |
| Transferencias a Fideicomisos, Mandatos y Contratos Análogos | 0 |
| Transferencias a la Seguridad Social | 0 |
| Donativos | 0 |
| Transferencias al Exterior | 0 |
| Participaciones y Aportaciones | 0 |
| Participaciones | 0 |
| Aportaciones | 0 |
| Convenios | 0 |

Flujos Netos de Efectivo por Actividades de Operación **-1,840**

Flujos de Efectivo de las Actividades de Inversión

| | |
|--|----------|
| Origen | 0 |
| Contribuciones de Capital | 0 |
| Venta de Activos Físicos | 0 |
| Otros | 0 |
| Aplicación | 0 |
| Bienes Inmuebles y Muebles | 0 |
| Construcciones en Proceso (Obra Pública) | 0 |
| Otros | 0 |

Flujos Netos de Efectivo por Actividades de Inversión **0**


Flujo de Efectivo de las Actividades de Financiamiento

| | |
|------------------------------------|---------------|
| Origen | 51,950 |
| Endeudamiento Neto | 0 |
| Interno | 0 |
| Externo | 0 |
| Incremento de Otros Pasivos | 0 |
| Disminución de Activos Financieros | 0 |
| | 51,950 |
| Aplicación | 11 |
| Incremento de Activos Financieros | 0 |
| Servicios de la Deuda | 0 |

**Informe Mensual
Poder Judicial
Estado de Flujos de Efectivo FAJ
Del 1 de Enero al 31 de Diciembre de 2018
(en miles de Pesos)**



| | |
|--|---------------|
| Interno | 0 |
| Externo | 0 |
| Disminución de Otros Pasivos | 10 |
| Flujos netos de Efectivo por Actividades de Financiamiento | 51,939 |
| Incremento/Disminución Neta en el Efectivo y Equivalentes al Efectivo | 50,099 |
| Efectivo y Equivalente al Efectivo al Inicio del Ejercicio | 150,851 |
| Efectivo y Equivalente al Efectivo al Final del Ejercicio | 200,950 |


C.P. Adriana Cristina Moreno Ramirez
Oficial Mayor del Poder Judicial del
Estado de Aguascalientes


Lic. Gabriela Espinosa Castorena
Magistrada presidenta del Poder Judicial
del Estado de Aguascalientes

**Informe Mensual
Poder Judicial
Reporte Análítico del Activo FAJ
Del 1 de Enero al 31 de Diciembre de 2018
(en miles de Pesos)**



PODER JUDICIAL
DEL ESTADO DE AGUASCALIENTES

| Concepto | | Saldo Inicial | Cargos del Período | Abonos del Período | Saldo Final | Flujo del Período |
|--------------|--|---------------|--------------------|--------------------|-------------|-------------------|
| | | 1 | 2 | 3 | 4=(1+2-3) | (4-1) |
| 1 | ACTIVO | 160,835 | 159,394 | 119,186 | 201,043 | 40,208 |
| 1.1 | ACTIVO CIRCULANTE | 160,835 | 159,394 | 119,186 | 201,043 | 40,208 |
| 1.1.1 | Efectivo y Equivalentes | 150,851 | 154,552 | 104,453 | 200,950 | 50,099 |
| 1.1.1.1 | Efectivo | | | | | |
| 1.1.1.2 | Bancos/Tesorería | 150,851 | 154,552 | 104,453 | 200,950 | 50,099 |
| 1.1.1.3 | Bancos/Dependencias y Otros | | | | | |
| 1.1.1.4 | Inversiones Temporales (Hasta 3 meses) | | | | | |
| 1.1.1.5 | Fondos con Afectación Específica | | | | | |
| 1.1.1.6 | Depósitos de Fondos de Terceros de Garantía y/o Administración | | | | | |
| 1.1.1.9 | Otros Efectivos y Equivalentes | | | | | |
| 1.1.2 | Derechos a Recibir Efectivos o Equivalentes | 9,984 | 4,842 | 14,733 | 93 | -9,891 |
| 1.1.2.1 | Inversiones Financieras de Corto Plazo | | | | | |
| 1.1.2.2 | Cuentas por Cobrar a Corto Plazo | | | | | |
| 1.1.2.3 | Deudores Diversos por Cobrar a Corto Plazo | 9,984 | 4,842 | 14,733 | 93 | -9,891 |
| 1.1.2.4 | Ingresos por Recuperar a Corto Plazo | | | | | |
| 1.1.2.5 | Deudores por Anticipos a la Tesorería a Corto Plazo | | | | | |
| 1.1.2.6 | Préstamos Otorgados a Corto Plazo | | | | | |
| 1.1.2.9 | Otros Derechos a Recibir Efectivo o Equivalentes a Corto Plazo | | | | | |
| 1.1.3 | Derechos a Recibir Bienes o Servicios | | | | | |
| 1.1.3.1 | Anticipo a Proveedores por Adquisición de Bienes y Prestación de Servicios a Corto Plazo | | | | | |
| 1.1.3.2 | Anticipo a Proveedores por Adquisición de Inmuebles y Muebles a Corto Plazo | | | | | |
| 1.1.3.3 | Anticipo a Proveedores por Adquisición de Bienes Intangibles a Corto Plazo | | | | | |
| 1.1.3.4 | Anticipo a Contratistas por Obras Públicas a Corto Plazo | | | | | |
| 1.1.3.9 | Otros Derechos a Recibir Bienes y Servicios a Corto Plazo | | | | | |
| 1.1.4 | Inventarios | | | | | |
| 1.1.4.1 | Inventario de Mercancías para Venta | | | | | |
| 1.1.4.2 | Inventario de Mercancías Terminadas | | | | | |
| 1.1.4.3 | Inventario de Mercancías en Proceso de Elaboración | | | | | |
| 1.1.4.4 | Inventario de Materias Primas, Materiales y Suministros para Producción | | | | | |
| 1.1.4.5 | Bienes en Tránsito | | | | | |
| 1.1.5 | Almacenes | | | | | |
| 1.1.5.1 | Almacén de Materiales y Suministros de Consumo | | | | | |
| 1.1.6 | Estimación por Pérdida o Deterioros de Activos Circulantes | | | | | |
| 1.1.6.1 | Estimaciones para Cuentas Incorporables por Derechos a Recibir Efectivo o Equivalentes | | | | | |
| 1.1.6.2 | Estimación por Deterioro de Inventarios | | | | | |
| 1.1.9 | Otros Activos Circulantes | | | | | |
| 1.1.9.1 | Valores en Garantía | | | | | |
| 1.1.9.2 | Bienes en Garantía (excluye depósitos de fondos) | | | | | |
| 1.1.9.3 | Bienes Derivados de Embargos, Decomisos, Aseguramientos y Dación en Pago | | | | | |
| 1.2 | ACTIVO NO CIRCULANTE | | | | | |
| 1.2.1 | Inversiones Financieras a Largo Plazo | | | | | |
| 1.2.1.1 | Inversiones a Largo Plazo | | | | | |
| 1.2.1.2 | Títulos y Valores a Largo Plazo | | | | | |
| 1.2.1.3 | Fideicomisos, Mandatos y Contratos Análogos | | | | | |
| 1.2.1.4 | Participaciones y Aportaciones de Capital | | | | | |
| 1.2.2 | Derechos a Recibir Efectivo o Equivalentes a Largo Plazo | | | | | |
| 1.2.2.1 | Documentos por Cobrar a Largo Plazo | | | | | |
| 1.2.2.2 | Deudores Diversos a Largo Plazo | | | | | |
| 1.2.2.3 | Ingresos por Recuperar a Largo Plazo | | | | | |
| 1.2.2.4 | Préstamos Otorgados a Largo Plazo | | | | | |
| 1.2.2.9 | Otros Derechos a Recibir Efectivos o Equivalentes a Largo Plazo | | | | | |
| 1.2.3 | Bienes Inmuebles, Infraestructura y Construcciones en Proceso | | | | | |
| 1.2.3.1 | Terrenos | | | | | |
| 1.2.3.2 | Viviendas | | | | | |
| 1.2.3.3 | Edificios no Residenciales | | | | | |
| 1.2.3.4 | Infraestructura | | | | | |

Informe Mensual
Poder Judicial
Reporte Análítico del Activo FAJ
Del 1 de Enero al 31 de Diciembre de 2018
(en miles de Pesos)



PODER JUDICIAL
DEL ESTADO DE AGUASCALIENTES

| Concepto | | Saldo Inicial | Cargos del Periodo | Abonos del Periodo | Saldo Final | Flujo del Periodo |
|--------------|---|---------------|--------------------|--------------------|-------------|-------------------|
| | | 1 | 2 | 3 | 4 = (1+2-3) | (4-1) |
| 1.2.3.5 | Construcciones en Proceso en Bienes de Dominio Público | | | | | |
| 1.2.3.6 | Construcciones en Proceso en Bienes Propios | | | | | |
| 1.2.3.9 | Otros Bienes Inmuebles | | | | | |
| 1.2.4 | Bienes Muebles | 0 | 0 | 0 | 0 | 0 |
| 1.2.4.1 | Mobiliario y Equipo de Administración | 0 | 0 | 0 | 0 | 0 |
| 1.2.4.2 | Mobiliario y Equipo Educacional y Recreativo | | | | | |
| 1.2.4.3 | Equipo e Instrumental Médico y de Laboratorio | | | | | |
| 1.2.4.4 | Equipo de Transporte | 0 | 0 | 0 | 0 | 0 |
| 1.2.4.5 | Equipo de Defensa y Seguridad | | | | | |
| 1.2.4.6 | Maquinaria, Otros Equipos y Herramienta | | | | | |
| 1.2.4.7 | Colecciones, Obras de Arte y Objetos Valiosos | | | | | |
| 1.2.4.8 | Activos Biológicos | | | | | |
| 1.2.5 | Activos Intangibles | | | | | |
| 1.2.5.1 | Software | | | | | |
| 1.2.5.2 | Patentes, Marcas y Derechos | | | | | |
| 1.2.5.3 | Concesiones y Franquicias | | | | | |
| 1.2.5.4 | Licencias | | | | | |
| 1.2.5.9 | Otros Activos Intangibles | | | | | |
| 1.2.6 | Depreciación, Deterioro y Amortización Acumulada de Bienes | 0 | 0 | 0 | 0 | 0 |
| 1.2.6.1 | Depreciación Acumulada de Bienes Inmuebles | | | | | |
| 1.2.6.2 | Depreciación Acumulada de Infraestructura | | | | | |
| 1.2.6.3 | Depreciación Acumulada de Bienes Muebles | 0 | 0 | 0 | 0 | 0 |
| 1.2.6.4 | Deterioro Acumulado de Activos Biológicos | | | | | |
| 1.2.6.5 | Amortización Acumulada de Activos Intangibles | | | | | |
| 1.2.7 | Activos Diferidos | | | | | |
| 1.2.7.1 | Estudios, Formulación y Evaluación de Proyectos | | | | | |
| 1.2.7.2 | Derechos sobre Bienes en Régimen de Arrendamiento Financiero | | | | | |
| 1.2.7.3 | Gastos Pagados por Adelantado a Largo Plazo | | | | | |
| 1.2.7.4 | Anticipos a Largo Plazo | | | | | |
| 1.2.7.5 | Beneficios al Retiro de Empleados Pagados por Adelantado | | | | | |
| 1.2.7.9 | Otros Activos Diferidos | | | | | |
| 1.2.8 | Estimación por Pérdida o Deterioro de Activos no Circulantes | | | | | |
| 1.2.8.1 | Estimaciones por Pérdida de Cuentas Incorporables de Documentos por Cobrar a Largo Plazo | | | | | |
| 1.2.8.2 | Estimaciones por Pérdida de Cuentas Incorporables de Deudores Diversos por Cobrar a Largo Plazo | | | | | |
| 1.2.8.3 | Estimaciones por Pérdida de Cuentas Incorporables de Ingresos por Cobrar a Largo Plazo | | | | | |
| 1.2.8.4 | Estimaciones por Pérdida de Cuentas Incorporables de Préstamos Otorgados a Largo Plazo | | | | | |
| 1.2.8.9 | Estimaciones por Pérdida de Otras Cuentas Incorporables a Largo Plazo | | | | | |
| 1.2.9 | Otros Activos no Circulantes | | | | | |
| 1.2.9.1 | Bienes en Concesión | | | | | |
| 1.2.9.2 | Bienes en Arrendamiento Financiero | | | | | |
| 1.2.9.3 | Bienes en Comodato | | | | | |

C.P. Adriana Cristina Moreno Ramírez
 Oficial Mayor del Poder Judicial del
 Estado de Aguascalientes

Lic. Gabriela Espinosa Castorena
 Magistrada presidenta del Poder Judicial
 del Estado de Aguascalientes

**Informe Mensual
Poder Judicial
Reporte Analítico de Deuda Pública FAJ
Del 1 de Enero al 31 de Diciembre de 2018
(en miles de Pesos)**



| Denominación de las Deudas | Moneda de Contratación | Institución o País Acreedor | Saldo al momento del Periodo | Movimientos | | | Depuración y Conciliación | Variación del Endeudamiento del Periodo | Saldo al momento del Periodo |
|--|------------------------|-----------------------------|------------------------------|--|------------------|--------------------|---------------------------|---|------------------------------|
| | | | | Operaciones de Endeudamiento del Periodo | | | | | |
| | | | | Amortización Bruta | Colocación Bruta | Endeudamiento Neto | | | |
| DEUDA PÚBLICA | | | | | | | | | |
| Corto Plazo | | | | | | | | | |
| Deuda Pública Interior | | | 0 | | | | | | 0 |
| Instituciones de Crédito | | | 0 | | | | | | 0 |
| Títulos y Valores | | | 0 | | | | | | 0 |
| Arrendamientos Financieros | | | 0 | | | | | | 0 |
| Deuda Pública Externa | | | 0 | | | | | | 0 |
| Organismos Financieros Internacionales | | | 0 | | | | | | 0 |
| Deuda Bilateral | | | 0 | | | | | | 0 |
| Títulos y Valores | | | 0 | | | | | | 0 |
| Arrendamientos Financieros | | | 0 | | | | | | 0 |
| Subtotal a Corto Plazo | | | 0 | | | | | | 0 |
| Largo Plazo | | | | | | | | | |
| Deuda Pública Interior | | | 0 | | | | | | 0 |
| Instituciones de Crédito | | | 0 | | | | | | 0 |
| Títulos y Valores | | | 0 | | | | | | 0 |
| Arrendamientos Financieros | | | 0 | | | | | | 0 |
| Deuda Pública Externa | | | 0 | | | | | | 0 |
| Organismos Financieros Internacionales | | | 0 | | | | | | 0 |
| Deuda Bilateral | | | 0 | | | | | | 0 |
| Títulos y Valores | | | 0 | | | | | | 0 |
| Arrendamientos Financieros | | | 0 | | | | | | 0 |
| Subtotal a Largo Plazo | | | 0 | | | | | | 0 |
| Otros Pasivos | | | 190,253 | | | | | | 190,253 |
| Total Deuda y Otros Pasivos | | | 190,253 | | | | | | 190,253 |

[Handwritten Signature]
C.P. Adriana Cristina Moreno Ramírez
Oficial Mayor del Poder Judicial del
Estado de Aguascalientes

[Handwritten Signature]
Lic. Gabriela Espinosa Castorena
Magistrada presidenta del Poder Judicial
del Estado de Aguascalientes

Informe Mensual
Poder Judicial
Estado Analítico de Ingresos Presupuesatales FAJ
Del 1 de Enero al 31 de Diciembre de 2018
(en miles de Pesos)



| Fuente del Ingreso | Ley de Ingresos Estimada | Modificado | Devengado | Recaudado | Avance de Recaudación (Recaudación/ Estimación) |
|--|--------------------------|---------------|---------------|---------------|---|
| | (1) | (2) | (4) | (5) | (6 = 5 - 1) |
| I IMPUESTOS | 0 | 0 | 0 | 0 | 0 |
| II CONTRIBUCIONES DE MEJORA | 0 | 0 | 0 | 0 | 0 |
| III DERECHOS | 0 | 0 | 0 | 0 | 0 |
| IV CONTRIBUCIONES NO COMPRENDIDAS EN LAS FRACCIONES ANTERIORES | 0 | 0 | 0 | 0 | 0 |
| V CAUSADAS EN EJERCICIOS FISCALES ANTERIORES | 0 | 0 | 0 | 0 | 0 |
| VI PRODUCTOS | 0 | 0 | 0 | 0 | 0 |
| VII APROVECHAMIENTOS | 0 | 0 | 0 | 0 | 0 |
| VIII PARTICIPACIONES Y APORTACIONES | 0 | 0 | 0 | 0 | 0 |
| IX TRANSFERENCIAS, SUBSIDIOS Y OTRAS AYUDAS | 0 | 0 | 0 | 0 | 0 |
| X INGRESOS PROPIOS | 21,640 | 21,640 | 30,762 | 30,762 | 9,122 |
| Total | 21,640 | 21,640 | 30,762 | 30,762 | 9,122 |

| Estado de Contribución | Estimado Anual | Modificado | Devengado | Recaudado | Avance de Recaudación |
|--|----------------|------------|-----------|-----------|-----------------------|
| | (1) | (2) | (4) | (5) | (6 = 5 - 1) |
| TRIBUTARIOS | | | | | |
| Impuestos sobre los ingresos | - | - | - | - | - |
| Impuestos sobre el patrimonio | | | | | |
| Impuesto sobre la producción, el consumo y las transacciones | | | | | |
| Impuestos al comercio exterior | | | | | |
| Impuestos Sobre Nóminas y Asimilables | | | | | |
| Impuestos Ecológicos | | | | | |
| Accesorios | | | | | |
| Otros Impuestos | | | | | |
| SUB TOTAL TRIBUTARIOS | | | | | |
| NO TRIBUTARIOS | | | | | |
| Derechos | | | | | |
| Productos | | | | | |
| Aprovechamientos | | | | | |
| Contribuciones de Mejoras | | | | | |
| SUB TOTAL NO TRIBUTARIOS | | | | | |
| Total | - | - | - | - | - |

C.P. Adriana Cristina Moreno Ramírez
 Oficial Mayor del Poder Judicial del
 Estado de Aguascalientes

Lic. Gabriela Espinosa Castorena
 Magistrada presidenta del Poder Judicial
 del Estado de Aguascalientes

Informe Mensual
Poder Judicial
Estado del Ejercicio del Presupuesto de Egresos por Capitulo del Gasto FAJ
Del 1 de Enero al 31 de Diciembre de 2018



| COG | Concepto | Ppto. Aprobado | Ampliaciones/Reducciones | Ptto Vigente | Compro-metido | Ppto. Disponible para Comprometer | Devengado | Comprome-tido no Devengado | Ppto. sin Devengar | Ejercido | Pagado | Cuentas por pagar (Deuda) |
|------------------------|--|----------------|--------------------------|---------------|---------------|-----------------------------------|---------------|----------------------------|--------------------|---------------|---------------|---------------------------|
| | | 1 | 2 | 3 | 4 | 5 = (3 - 4) | 6 | 7 = (4 - 6) | 8 = (3 - 6) | 9 | 10 | 11 = (6 - 10) |
| 1000 | Servicios Personales | 19,960 | | 19,960 | 19,960 | - | 19,111 | 849 | 849 | 19,111 | 19,111 | - |
| 2000 | Materiales y Suministros | 30 | | 30 | 8 | 22 | 8 | - | 22 | 8 | 8 | - |
| 3000 | Servicios Generales | 1,650 | | 1,650 | 843 | 807 | 843 | - | 807 | 843 | 842 | 1 |
| 4000 | Transferencias, Asignaciones, Subsidios y Otras Ayudas | | | | | | | | | | - | |
| 5000 | Bienes Muebles, Inmuebles e Intangibles | | | | | | | | | | | |
| 6000 | Inversión Pública | | | | | | | | | | | |
| 7000 | Inversiones Financieras y Otras Provisiones | - | | - | - | - | - | - | - | | | |
| 8000 | Participaciones y Aportaciones | | | | | | | | | | | |
| 9000 | Deuda Pública | | | | | | | | | | | |
| Total del Gasto | | 21,640 | - | 21,640 | 20,811 | 829 | 19,962 | 849 | 1,678 | 19,962 | 19,961 | 1 |


C.P. Adriana Cristina Moreno Ramirez
 Oficial Mayor del Poder Judicial del
 Estado de Aguascalientes


Lic. Gabriela Espinosa Castorena
 Magistrada presidenta del Poder Judicial
 del Estado de Aguascalientes

**Informe Mensual
Poder Judicial
Indicadores de Postura Fiscal FAJ
Del 1 de Enero al 31 de Diciembre de 2018
(en miles de Pesos)**



PODER JUDICIAL
DEL ESTADO DE AGUASCALIENTES

| Concepto | Estimado | Devengado | Pagado ³ |
|---|----------|-----------|---------------------|
| I. Ingresos Presupuestarios (I=1+2) | 21,640 | 30,762 | 30,762 |
| 1. Ingresos del Gobierno de la Entidad Federativa ¹ | 21,640 | 30,762 | 30,762 |
| 2. Ingresos del Sector Paraestatal ¹ | - | - | - |
| II. Egresos Presupuestarios (II=3+4) | 21,640 | 19,962 | 19,961 |
| 3. Egresos del Gobierno de la Entidad Federativa ² | 21,640 | 19,962 | 19,961 |
| 4. Egresos del Sector Paraestatal ² | - | - | - |
| III. Balance Presupuestario (Superávit o Déficit) (III = I - II) | - | 10,800 | 10,801 |
| Concepto | Estimado | Devengado | Pagado ³ |
| III. Balance presupuestario (Superávit o Déficit) | - | 10,800 | 10,801 |
| IV. Intereses, Comisiones y Gastos de la Deuda | - | - | - |
| V. Balance Primario (Superávit o Déficit) (V= III - IV) | - | 10,800 | 10,801 |
| Concepto | Estimado | Devengado | Pagado ³ |
| A. Financiamiento | - | - | - |
| B. Amortización de la deuda | - | - | - |
| C. Endeudamiento ó desendeudamiento (C = A - B) | - | - | - |

[Signature]
C.P. Adriana Cristina Moreno Ramírez
Oficial Mayor del Poder Judicial del
Estado de Aguascalientes

[Signature]
Lic. Gabriela Espinosa Castorena
Magistrada presidenta del Poder Judicial
del Estado de Aguascalientes